



# Aanpassing meerjarenplanning

Persconferentie 27 oktober 2023

# Agenda



1

Inleiding – burgemeester Bart De Wever

2

Verlaging aanvullende personenbelasting – schepen voor financiën Koen Kennis

3

Verlaging lasten voor verduurzaming – schepen voor leefmilieu Tom Meeuws

4

Toekomstbestendige cyberveiligheid – schepen voor digitalisering Erica Caluwaerts


5

Zijn er vragen?

## Antwerpen, sterk bestuurde stad

*‘We gaan zonder meer voor een gezonde en sluitende stadsbegroting in evenwicht, die een ambitieus investeringsprogramma vertaalt in een meerjarenplan dat we uitvoeren zonder de belastingen te verhogen. Integendeel, we verlagen en vergroenen de belastingen wanneer we de kans zien, zowel voor onze bewoners als onze bedrijven.’*

(uit het bestuursakkoord 2019-2024 ‘De Grote Verbinding’)



# Financieel gezonde stad

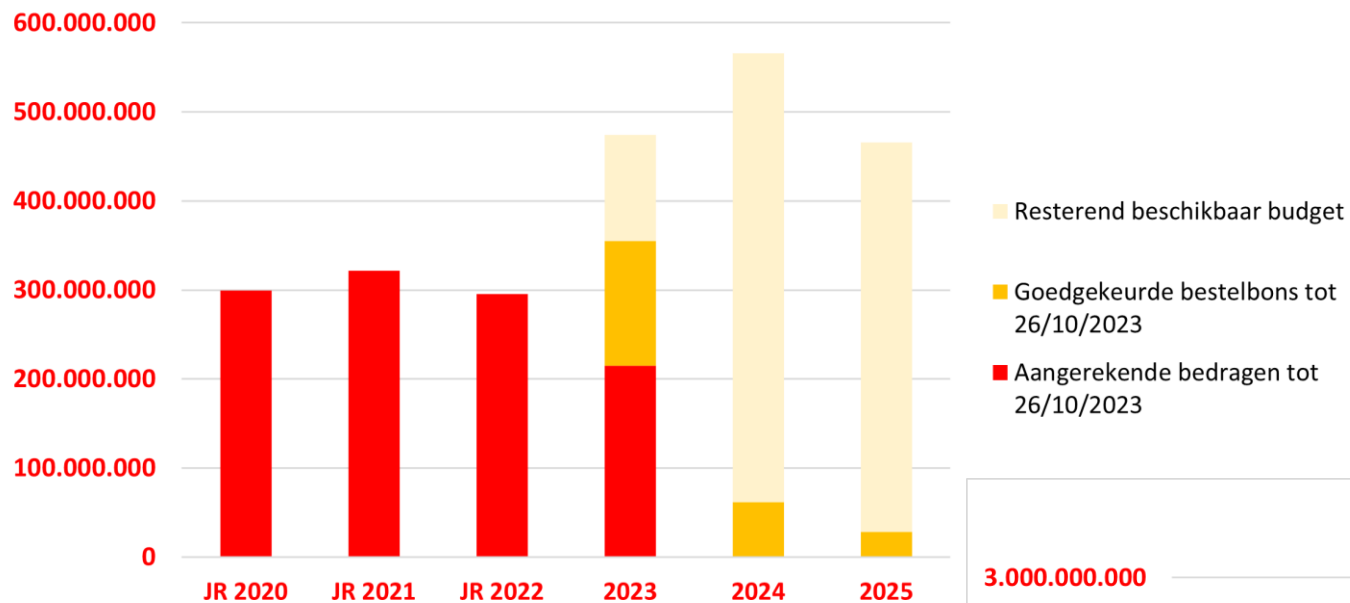
## Schema M2: Staat van het financieel evenwicht

Budgettair resultaat		2020	2021	2022	2023	2024	2025	2026	2027	2028
		Jaarrekening	Jaarrekening	Jaarrekening	Eindcijfer	Eindcijfer	Eindcijfer	Eindcijfer	Eindcijfer	Eindcijfer
<b>I. Exploitatiesaldo</b>	(a-b)	<b>281.148.403</b>	<b>253.053.825</b>	<b>267.885.254</b>	<b>251.609.771</b>	<b>171.173.815</b>	<b>171.711.503</b>	<b>137.276.944</b>	<b>134.258.349</b>	<b>137.071.592</b>
a. Ontvangsten		1.824.405.109	1.858.440.231	2.006.748.245	2.138.635.289	2.126.990.383	2.141.897.497	2.138.426.113	2.187.755.472	2.238.466.739
b. Uitgaven		1.543.256.705	1.605.386.406	1.738.862.991	1.887.025.517	1.955.816.568	1.970.185.994	2.001.149.169	2.053.497.122	2.101.395.147
<b>II. Investeringsaldo</b>	(a-b)	<b>-249.669.420</b>	<b>-249.849.215</b>	<b>-239.543.423</b>	<b>-395.620.355</b>	<b>-494.000.267</b>	<b>-420.030.651</b>	<b>-303.286.420</b>	<b>-296.362.015</b>	<b>-293.156.868</b>
a. Ontvangsten		49.739.727	71.909.183	55.915.558	78.329.500	71.861.690	45.362.976	76.713.580	53.637.985	56.843.132
b. Uitgaven		299.409.148	321.758.398	295.458.981	473.949.855	565.861.957	465.393.627	380.000.000	350.000.000	350.000.000
<b>III. Saldo exploitatie en investeringen</b>	(I+II)	<b>31.478.983</b>	<b>3.204.610</b>	<b>28.341.831</b>	<b>-144.010.584</b>	<b>-322.826.453</b>	<b>-248.319.148</b>	<b>-166.009.476</b>	<b>-162.103.665</b>	<b>-156.085.276</b>
<b>IV. Financieringsaldo</b>	(a-b)	<b>-45.177.095</b>	<b>-57.352.847</b>	<b>-78.517.191</b>	<b>238.029.981</b>	<b>323.107.724</b>	<b>248.633.961</b>	<b>166.271.616</b>	<b>162.314.680</b>	<b>156.378.393</b>
a. Ontvangsten		157.873.516	83.032.999	80.941.203	350.103.095	435.139.559	376.321.000	290.571.065	303.555.747	322.618.375
b. Uitgaven		203.050.611	140.385.846	159.458.394	112.073.113	112.031.835	127.687.039	124.299.449	141.241.067	166.239.983
<b>V. Budgettair resultaat van het boekjaar</b>	(III+IV)	<b>-13.698.112</b>	<b>-54.148.236</b>	<b>-50.175.360</b>	<b>94.019.398</b>	<b>281.271</b>	<b>314.813</b>	<b>262.140</b>	<b>211.015</b>	<b>293.117</b>
VI. Gecumuleerd budgettair resultaat vorig boekjaar		28.993.982	15.295.870	-38.852.366	-89.027.726	4.991.672	5.272.943	5.587.756	5.849.896	6.060.911
<b>VII. Gecumuleerd budgettair resultaat</b>	(V+VI)	<b>15.295.870</b>	<b>-38.852.366</b>	<b>-89.027.726</b>	<b>4.991.672</b>	<b>5.272.943</b>	<b>5.587.756</b>	<b>5.849.896</b>	<b>6.060.911</b>	<b>6.354.028</b>
VIII. Onbeschikbare gelden		4.103.577	4.417.185	4.676.476	4.939.218	5.210.435	5.489.508	5.758.612	6.035.931	6.322.273
<b>IX. Beschikbaar budgettair resultaat</b>	(VII-VIII)	<b>11.192.293</b>	<b>-43.269.551</b>	<b>-93.704.202</b>	<b>52.454</b>	<b>62.508</b>	<b>98.248</b>	<b>91.283</b>	<b>24.980</b>	<b>31.755</b>

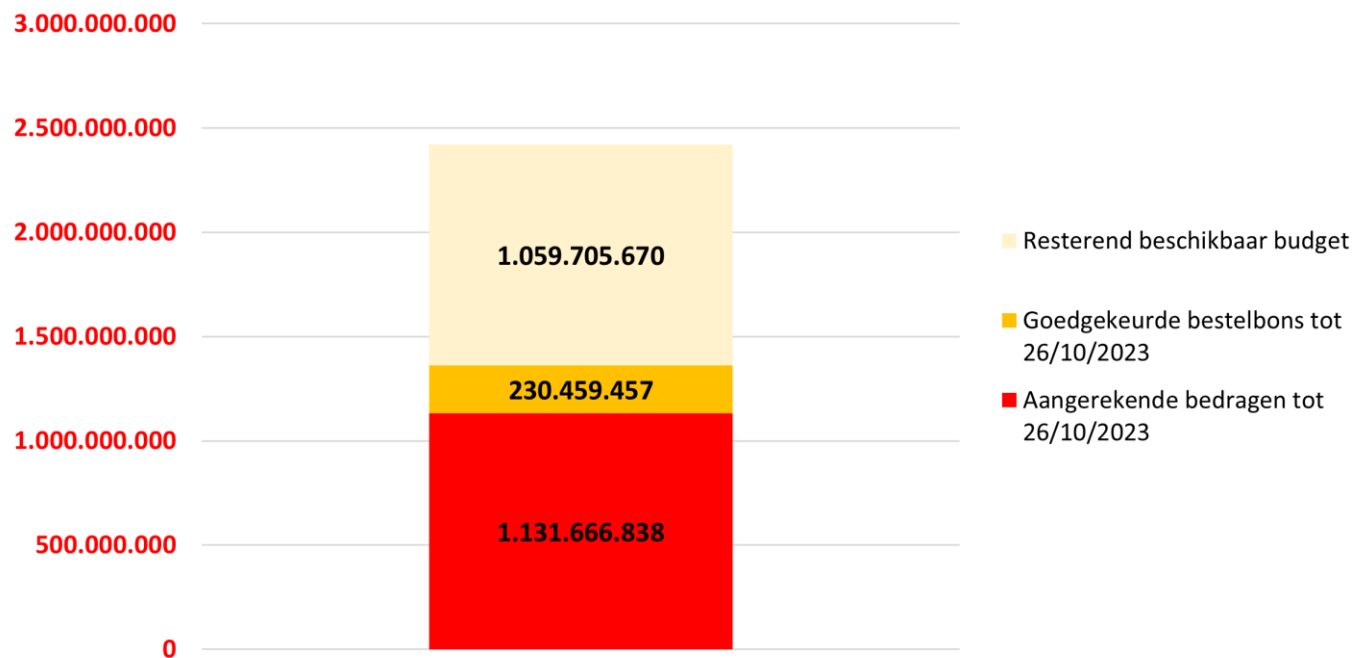
Autofinancieringsmarge		2020	2021	2022	2023	2024	2025	2026	2027	2028
		Jaarrekening	Jaarrekening	Jaarrekening	Eindcijfer	Eindcijfer	Eindcijfer	Eindcijfer	Eindcijfer	Eindcijfer
I. Exploitatiesaldo		281.148.403	253.053.825	267.885.254	251.609.771	171.173.815	171.711.503	137.276.944	134.258.349	137.071.592
<b>II. Netto periodieke aflossingen</b>	(a-b)	<b>72.833.444</b>	<b>74.344.164</b>	<b>69.725.703</b>	<b>69.454.160</b>	<b>25.128.456</b>	<b>56.243.072</b>	<b>85.567.484</b>	<b>108.623.943</b>	<b>135.460.122</b>
a. Periodieke aflossingen conform de verbintenissen		106.494.801	104.699.710	99.599.154	97.482.287	50.326.770	81.363.419	110.127.066	133.069.056	158.068.761
b. Periodieke terugvordering leningen		33.661.357	30.355.545	29.873.452	28.028.127	25.198.315	25.120.347	24.559.582	24.445.113	22.608.639
<b>III. Autofinancieringsmarge</b>	(I-II)	<b>208.314.959</b>	<b>178.709.660</b>	<b>198.159.551</b>	<b>182.155.611</b>	<b>146.045.359</b>	<b>115.468.431</b>	<b>51.709.460</b>	<b>25.634.406</b>	<b>1.611.470</b>

# Financieel gezonde stad: investerings

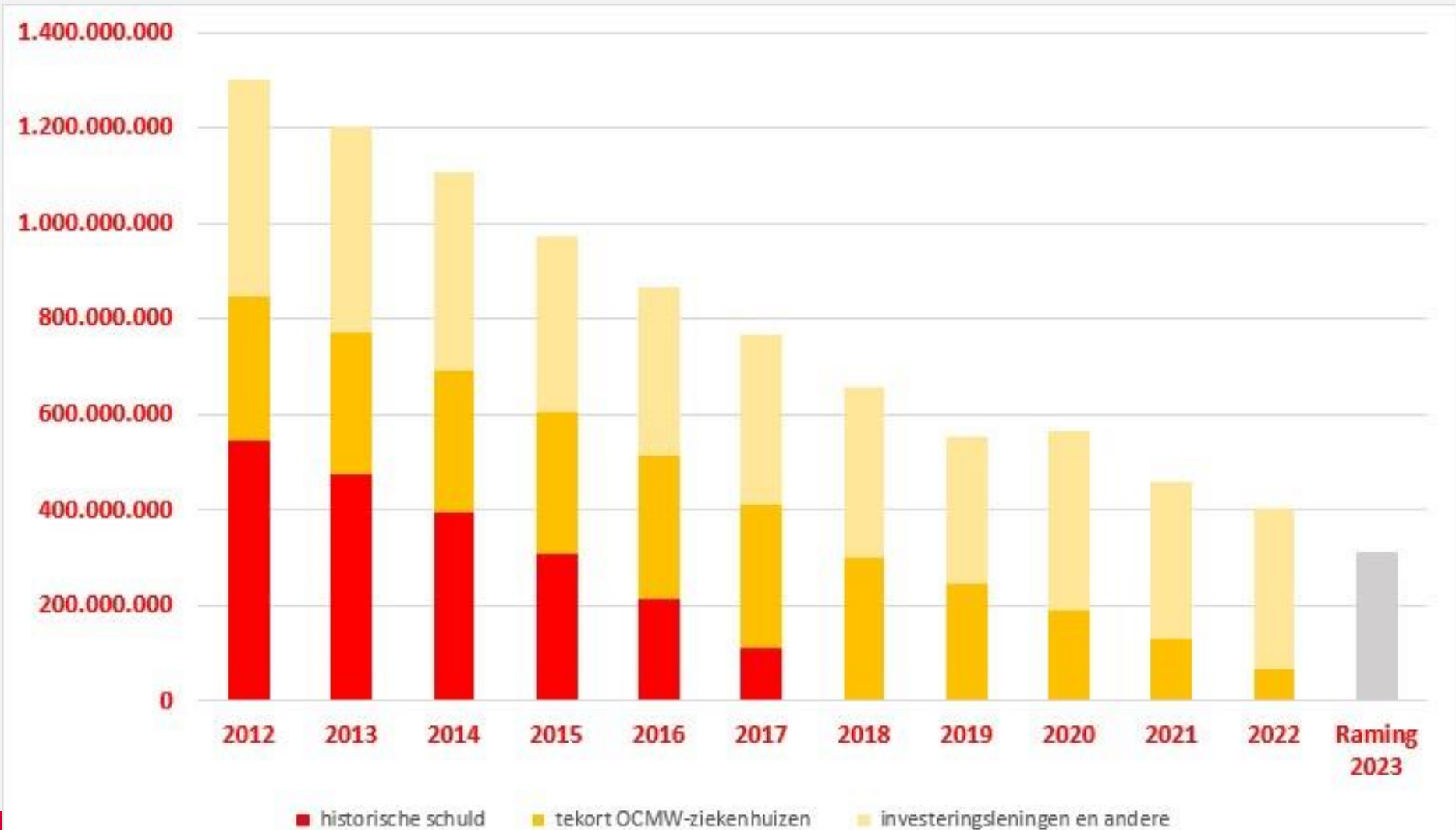
## Evolutie investeringen 2020 - 2025



## Investeringsuitgaven 2020 - 2025



# Financieel gezonde stad: uitstaande schuld (31/12/xx)



# Verlaging aanvullende personenbelasting (APB)

*‘Zuinig en verantwoordelijk bestuur komt alle Antwerpenaren ten goede, nu en in de toekomst.’*

(uit het bestuursakkoord 2019-2024 ‘De Grote Verbinding’)

8% ↘ 7%

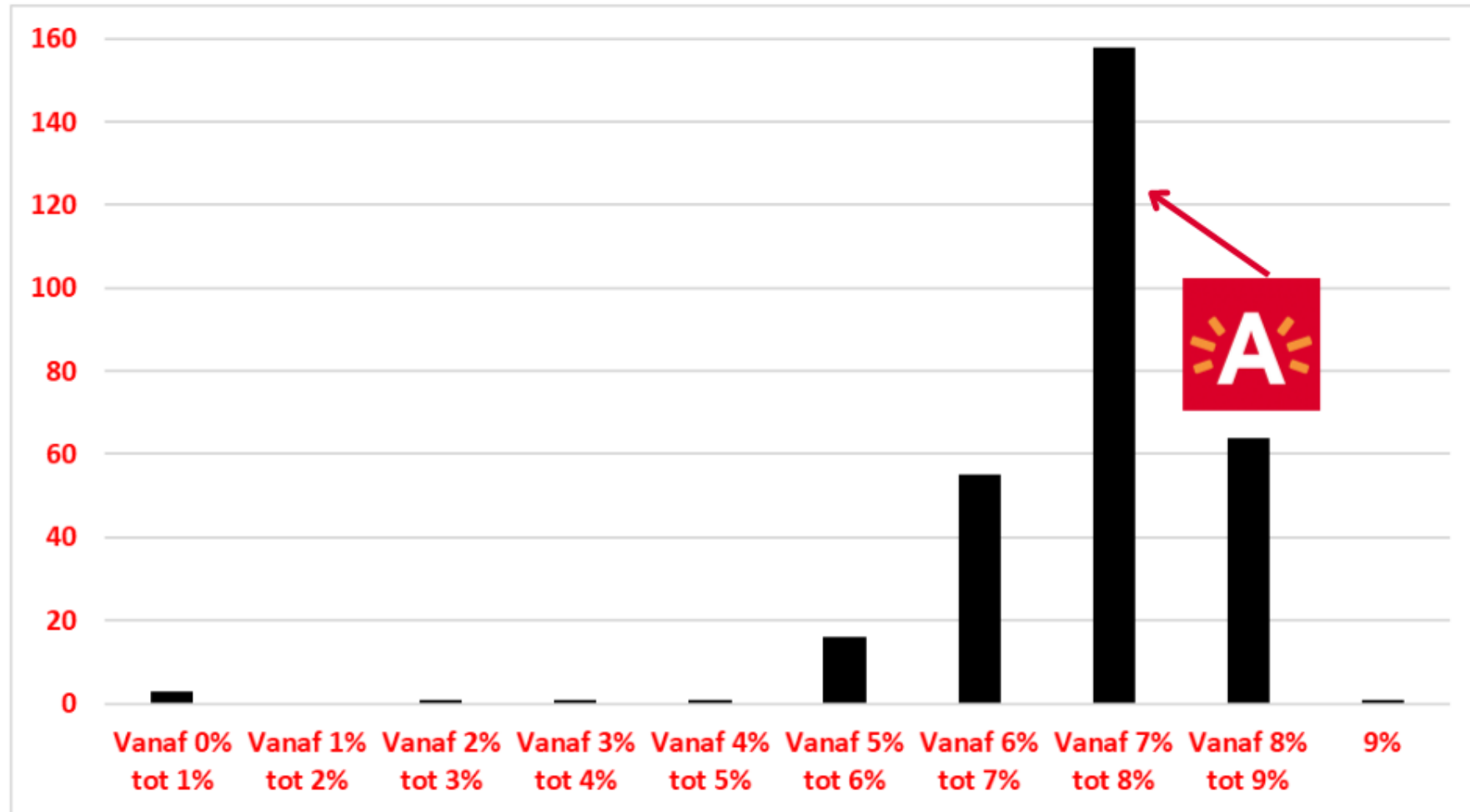


	GEMIDDELD BRUTO MAANDLOON	VERSCHIL IN BELASTINGEN OP JAARBASIS
 <b>Alleenstaande</b> (20-24 jaar oud)	2.600 €	- 85 €
 <b>Alleenstaande ouder</b> (30-34 jaar oud)	3.500 €	- 135 €
 <b>Jong Gezin zonder kinderen</b> (25-34 jaar oud)	6.500 €	- 250 €
 <b>Gezin met kinderen</b> (40-49 jaar oud)	8.400 €	- 375 €
 <b>Gepensioneerd gezin zonder kinderen</b> (+65 jaar oud)	3.500 €	- 75 €

Disclaimer: Dit zijn fictieve voorbeelden. De realiteit hangt af van de individuele gezinssituatie en andere variabelen.

Inkomsten 2021

# APB in de Vlaamse steden en gemeenten in 2023





## Verlaging lasten in functie van duurzaamheid

**MAATREGEL:**  
Tijdelijke verlaging opcentiemen op  
onroerende voorheffing voor  
woningen / gebouwen mits  
investerings in lager e-peil (maat  
globale energiestaat van een  
gebouw).



# Verlaging lasten in functie van duurzaamheid

**MAATREGEL:**  
Verlaging van  
drijfkrachtbelasting  
voor motoren aangedreven  
door schone energiebronnen



# Toekomstbestendige cyberveiligheid

## MAATREGEL:

De stad werkt toe naar een nieuwe Europese richtlijn NIS2 op het vlak van cyberveiligheid





Zijn er vragen?